

ÜBERBLICK 2020

Kennzahlen

Umsatz in Mio. €

128,5 8,4%

Mitarbeiter

901 5,2%

Investitionen und Vorhaben in Mio. €

8,2 46,6%


Entwicklung Umsatz



Entwicklung Mitarbeiter

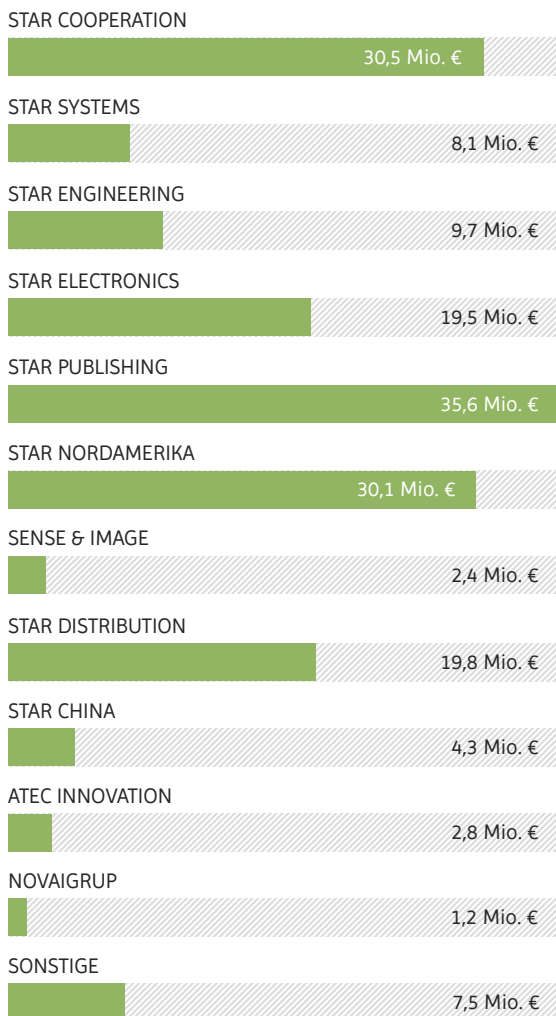


Entwicklung Investitionen und Vorhaben



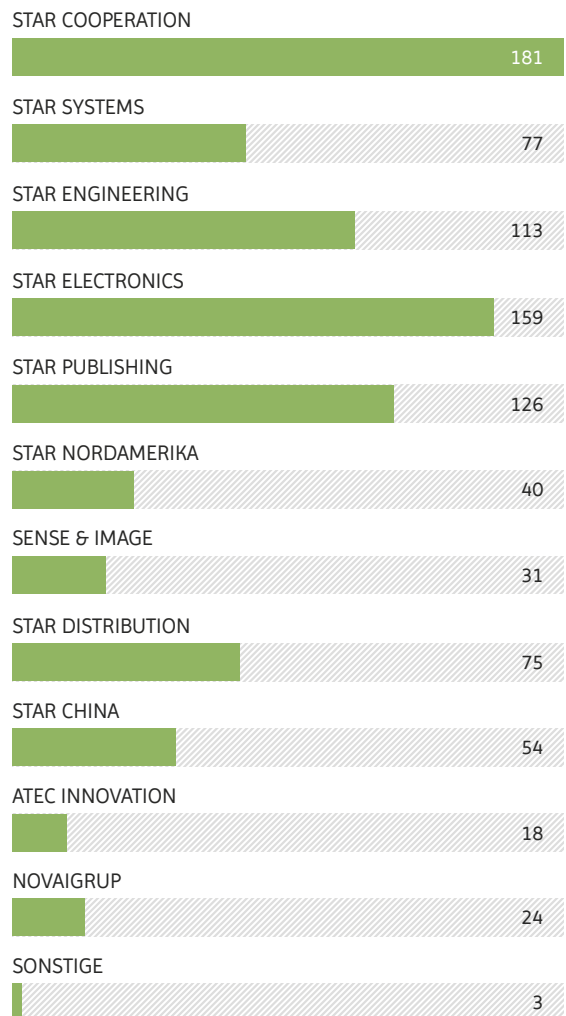
UMSATZ

der STAR COOPERATION Gruppe
Gesamtwert = konsolidiert



MITARBEITER

der STAR COOPERATION Gruppe



Hinweis: Werte 2020 vor abschließender Bestätigung durch laufende Abschlussprüfung. Zur Darstellung der Gruppenumsätze wurde der Summenwert der Einzelgesellschaften um die Innenumsätze bereinigt (Konsolidierung). Alle Mitarbeiterangaben ohne Auszubildende, Praktikanten, Werkstudenten, Bacheloranden, Masteranden, Aushilfen und Fremdarbeitskräfte. Werte: Stand jeweils zum Jahresende.